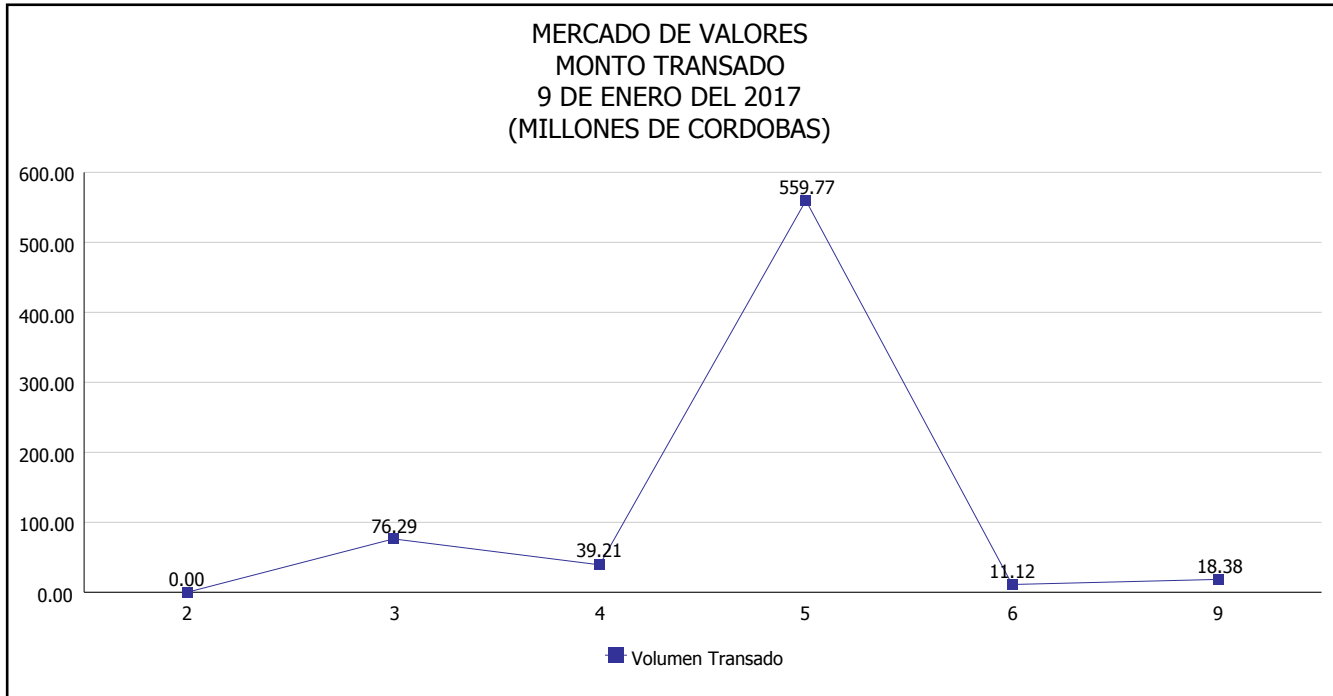


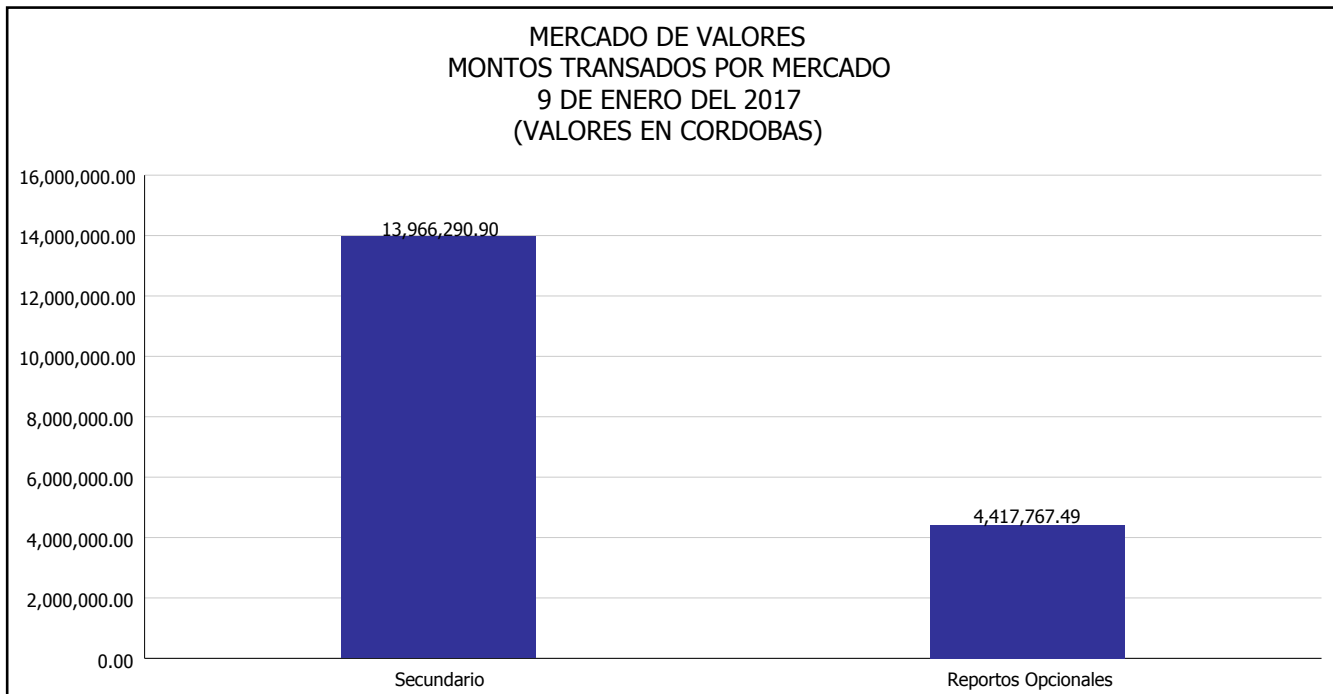


INTENDENCIA DE VALORES INFORME DIARIO MERCADO DE VALORES DE NICARAGUA

Superintendencia de Bancos y de Otras
Instituciones Financieras de Nicaragua



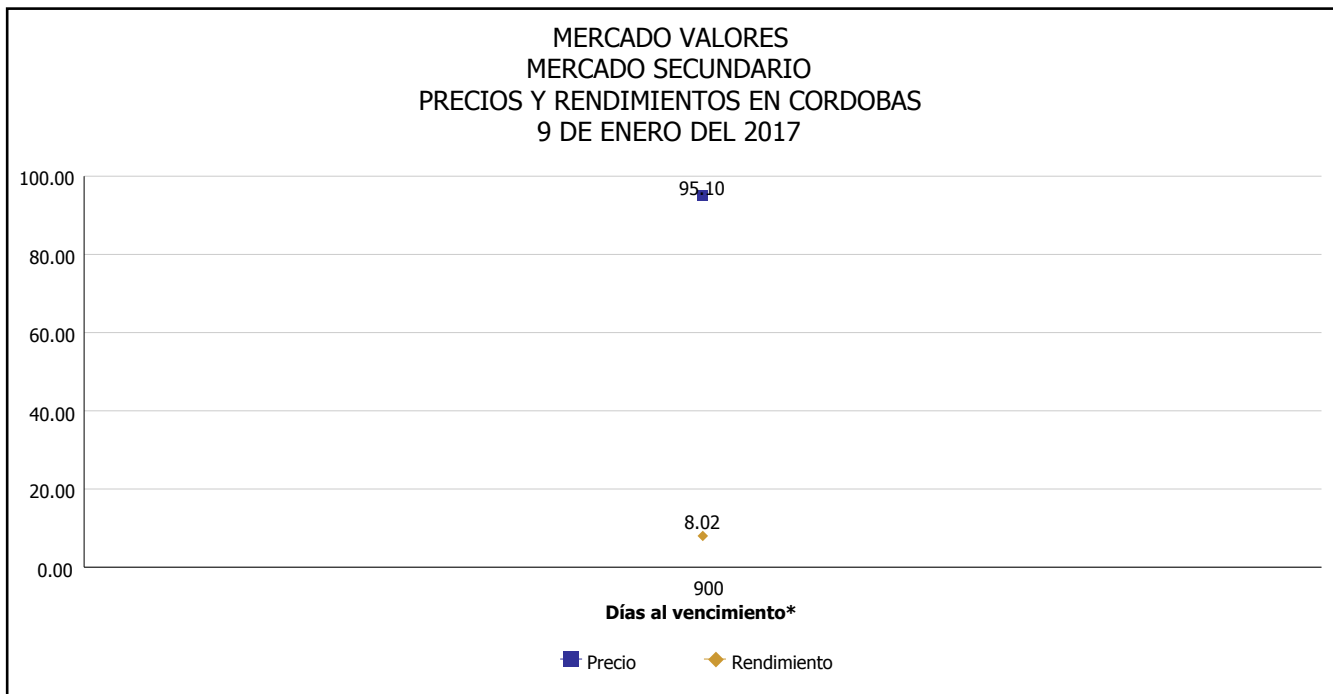
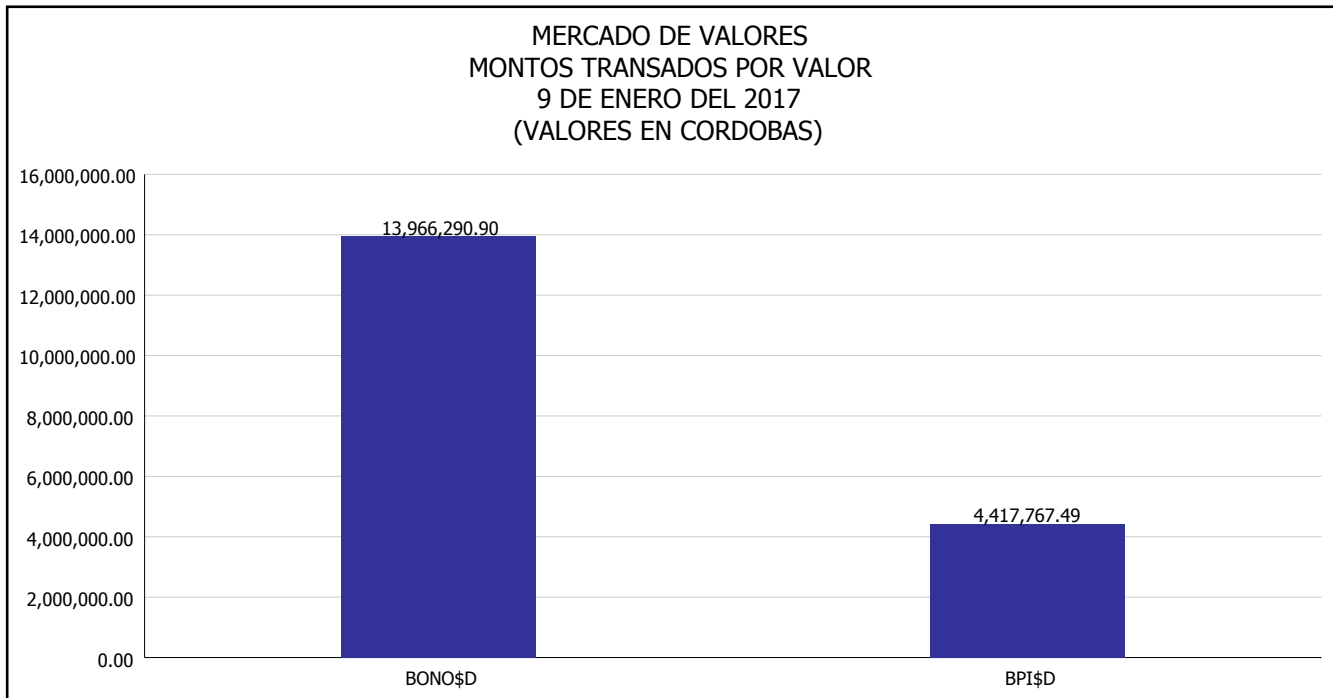
Del 2 al 9 de Enero del 2017, en el mercado de valores se han transado C\$ 704,773,766.83





INTENDENCIA DE VALORES INFORME DIARIO MERCADO DE VALORES DE NICARAGUA

Superintendencia de Bancos y de Otras
Instituciones Financieras de Nicaragua

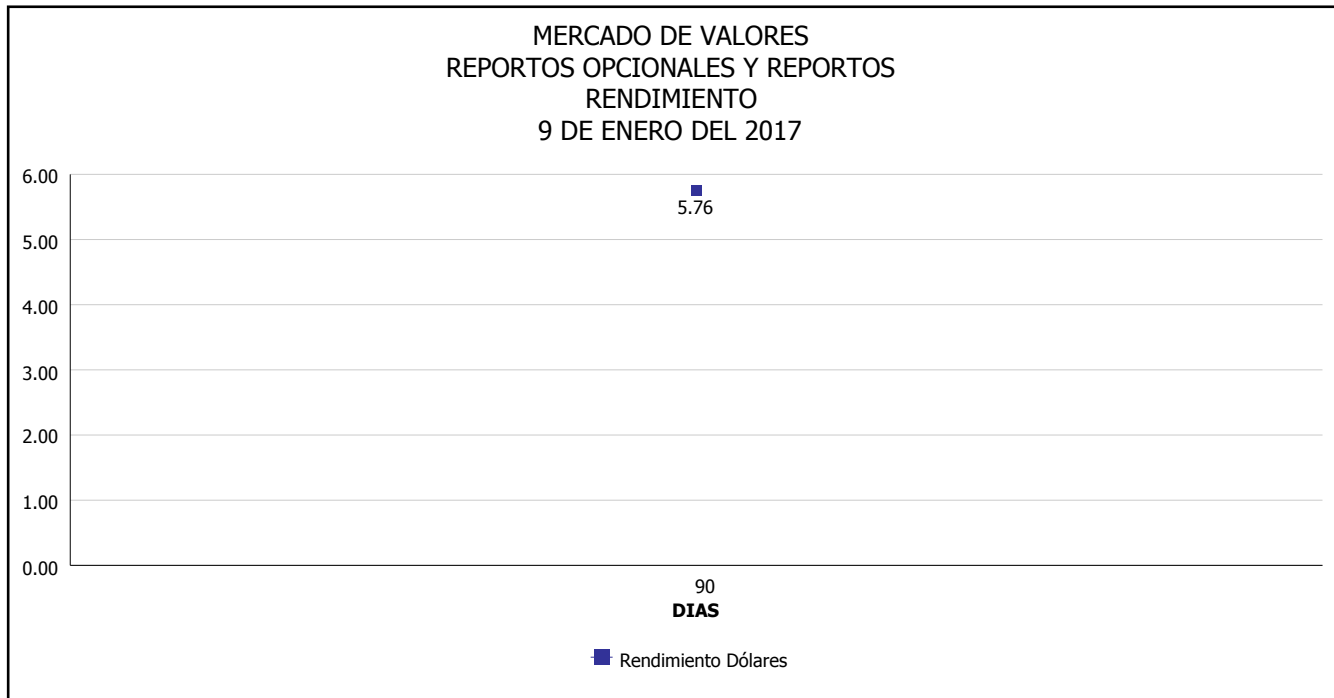


*Para los BPI se presentan años al vencimiento



INTENDENCIA DE VALORES INFORME DIARIO MERCADO DE VALORES DE NICARAGUA

Superintendencia de Bancos y de Otras
Instituciones Financieras de Nicaragua



Fuente: Bolsa de Valores de Nicaragua



Superintendencia de Bancos y de Otras
Instituciones Financieras de Nicaragua

**INTENDENCIA DE VALORES
INFORME DIARIO
MERCADO DE VALORES DE NICARAGUA**

HECHOS RELEVANTES EN MERCADOS INTERNACIONALES

Nueva York, 9 ene (EFE).- Wall Street cerró hoy en territorio mixto y el índice compuesto del mercado Nasdaq alcanzó un nuevo récord histórico, mientras que sus otras dos principales referencias terminaron en negativo.

Según datos al cierre, el índice Nasdaq subió un 0.19% hasta 5,531.82 puntos, en niveles nunca vistos, mientras el Dow Jones de Industriales bajó un 0.38% hasta 19,887.38 puntos y el selectivo S&P 500 cedió un 0.35% hasta 2,268.90 puntos.

Los operadores en el parqué neoyorquino estuvieron toda la sesión divididos entre los avances y los retrocesos en el arranque de una semana en la que estuvieron pendientes del precio petróleo y a la espera del inicio de la temporada de resultados empresariales.

El barril de Texas, de referencia en Estados Unidos, cayó un 3.76% y cerró en Nueva York a 51.96 dólares, mientras que el crudo Brent, de referencia en Europa, bajó en Londres un 3.76% y terminó a 54.94 dólares.

Los sectores en Wall Street terminaron divididos entre los descensos del energético (-1.16%), el financiero (-0.60%), el industrial (-0.50%), el de materias primas (-0.24%) y los avances del sanitario (0.60%) y el tecnológico (0.21%).

La petrolera Exxon Mobil (-1.66%) lideró las pérdidas en el Dow Jones, por delante de IBM (-1.11%), Verizon (-1.11%), Coca-Cola (-1.01%), Nike (-0.98%), United Technologies (-0.98%), Chevron (-0.86%), Goldman Sachs (-0.81%) y Travelers (-0.80%).

Al otro lado de la tabla la química Merck (1.34%) encabezó las ganancias por delante de Apple (0.92%), Walmart (0.64%), Home Depot (0.58%), American Express (0.52%), DuPont (0.46%), Intel (0.36%) y JPMorgan Chase (0.07%).

Al cierre de la sesión bursátil, el oro subía a 1,182.1 dólares la onza, la rentabilidad de la deuda pública a diez años bajaba al 2.373% y el dólar perdía terreno frente al euro, que se cambiaba a 1.0571 dólares.

PRINCIPALES ÍNDICES BURSÁTILES EE-UU				
	CIERRE DEL DIA		VARIACIONES	
ÍNDICES	06/01/2017	09/01/2017	ABSOLUTA	RELATIVA
Dow Jones	19,963.80	19,887.38	-76.42	-0.38%
Nasdaq	5,521.06	5,531.82	10.76	0.19%
S&P	2,276.98	2,268.90	-8.08	-0.35%